

INSTRUCTIVO PARA PAGOS EN LÍNEA DE MATRICULAS

Bienvenido al instructivo de matrículas en línea de la Fundación Universitaria San Mateo. Aquí podrás realizar el pago en línea para seminarios de grado y matrículas.

Por cada solicitud, debes realizar pagos independientes y descargar los comprobantes de pago.


1. Ingresa a la página web www.sanmateo.edu.co



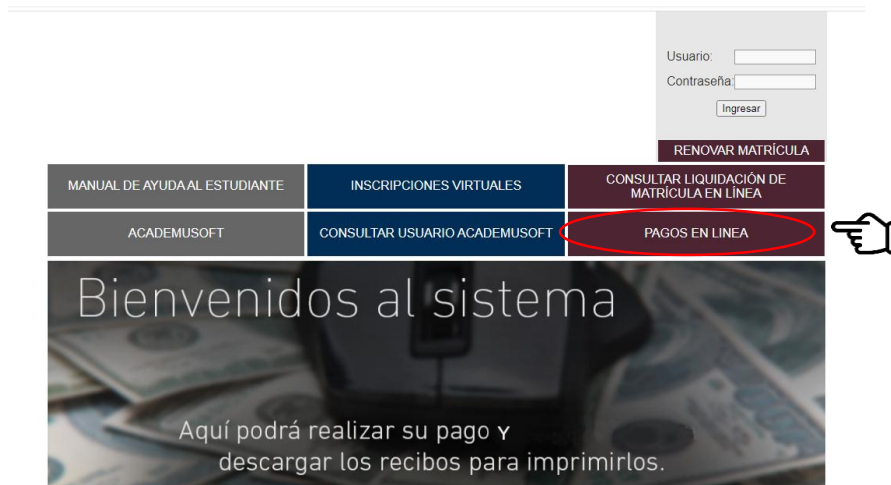
2. En la parte inferior de la página da clic en el botón de “Pagos”.



3. Luego debes dirigirte al botón “Pago de Matrícula”.



4. Da clic en “Pagos en línea”.



5. Digita tu número de documento y da clic en “pagar en línea”.

PAGOS EN LINEA

Cédula

6. Selecciona la liquidación pendiente y da clic en “siguiente”.
Debes tener en cuenta el periodo al que corresponde el valor a cancelar.


DOCUMENTO	PROGRAMA	VALOR	PERIODO	ESTADO	PAGARE
123454321	TECNOLOGÍA EN SEGURIDAD E HIGIENE OCUPACIONAL	175.000	2014-1	PENDIENTE	Ver

7. Revisa nuevamente y da clic en “pagar”.


NUMERO CUOTA	ID CUOTA	VALOR	FECHA LIMITE	ESTADO
1	296026	100000	25-JUN-20	PENDIENTE



8. Debes revisar que la información sea correcta y da clic en “pagar aquí”.



9. Escoge la alternativa de pago de tu preferencia.



Recuerda seguir estos pasos para que se dé trámite a tu solicitud.

Nota: No es necesario que nos envíes el recibo.

